Schwinghebelstellung unbelastet
Position of swing arms unloaded

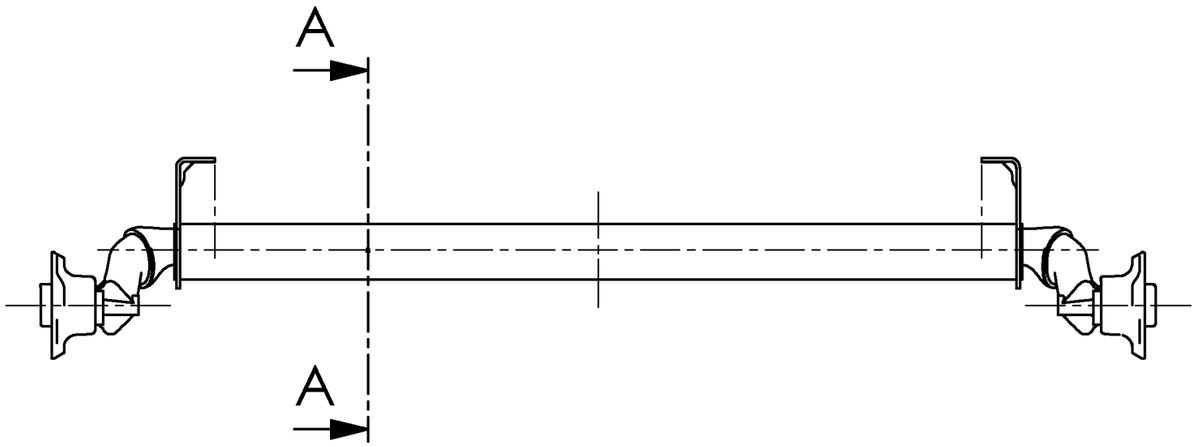

A-A

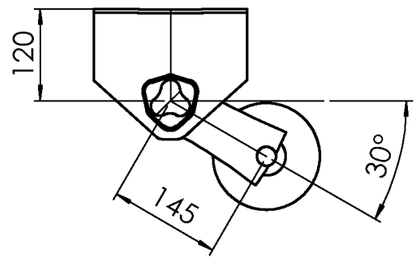

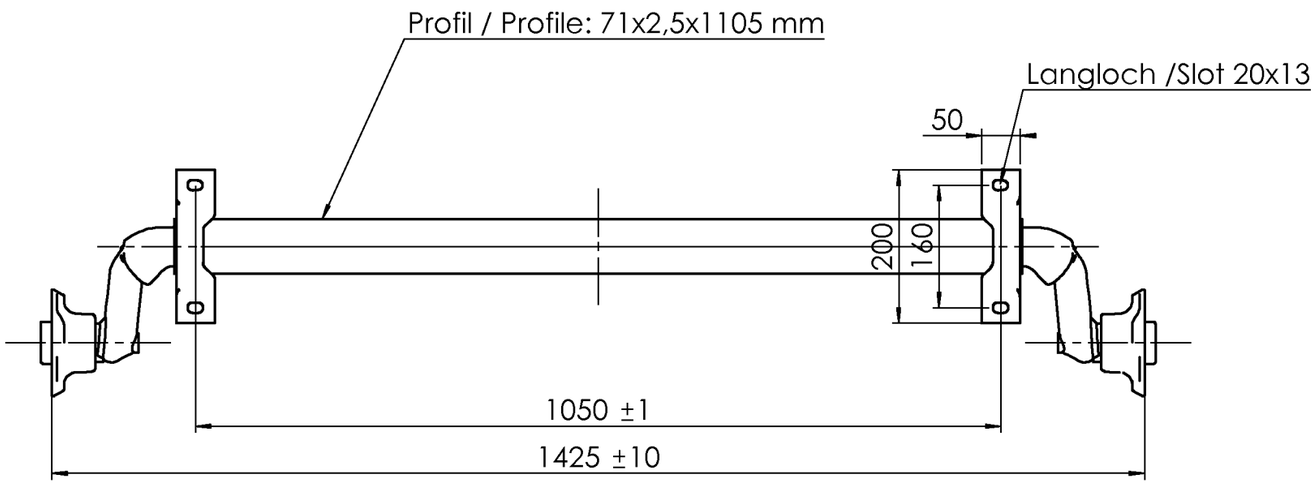

Achspr. geschw. /Axle tube weld assy.:	1301576
Schwinghb. kpl. mont. / Swing arm cpl. ass.:	
• Schwinghb. li. mont. /Swing arm lh. cpl.:	1650710
• Schwinghb. re. mont. /Swing arm rh. cpl.:	1650711
Alternativ Schwinghebel unmontiert, bestehend aus / Alternative swing arms unassambled, consisting of:	
• Schwinghb. li. lose /Swing arm lh. loose:	1650688
• Schwinghb. re. lose /Swing arm rh. loose:	1650689
Typenschild kpl. /Type plate cpl.:	Siehe Stückliste /see BOM

EDV - Nr.: 102921 in Typenschild eingestempelt

PDM-Status: F

Frisläppt

Gummirichtmaß und Federweg nach WN 9.200.01
Rubber standard size and spring travel acc. to WN 9.200.01

Techn. Daten / Technical data:	
Modell /Model:	PLUS OPTIMA
Achstyp /Axle type:	700-5
Achslast /Axle load:	750 kg
Radanschluss /P.C.D.:	100x4
ETI-Nr. /ETI-No:	Siehe Stückliste /see BOM

Vers.	RevS	Änderungstext
00		

Oberfläche nach	Zul. Abweichung nach	Werkstoff	Norm	Halbzeug	Norm	Materialnr.
EN ISO 1302	DIN ISO 2768 M	-	-	-	-	-

Vers.	RevS	Änd.-Nr.	Datum	Name	Gewicht	KG	Bearb. Name: **EWALD**	Datum: **31.03.2014**
00					Benennung		Projekt: 1423839	

ACHSE MONT UBR 700-5 EA OPTIMA CA
AXLE ASSY UBR 700-5 SA OPTIMA

AL-KO
ALOIS KOBER GMBH
D-89359 Kötz

Materialnr. **1527170**
Klass.-Nr. M92080
Maßstab 1:8 | Bl.-Nr. 1 | Bl.-Anz. 1 | Format A3

Urspr. - | Ers. f. - | Ers. d. -

Original erstellt mit DriveWorks, Projektversion GLL-4-Native

Schutzvermerk nach DIN ISO 16016 beachten!!!
Schutzvermerk nach DIN ISO 16016 beachten
© Alle Rechte bei AL-KO, auch für Schutzrechtsanmeldungen. Alle Verfügungsbefugnisse, wie Kopie- und Weitergaberechte, bei uns.
ausgegeben von: GROTH 2023.05.31 15:45:26
1527170 / Dienstag, 14. April 2015 09:30:26
Vorlage Vers. 4.3.1 / 14.07.2005